
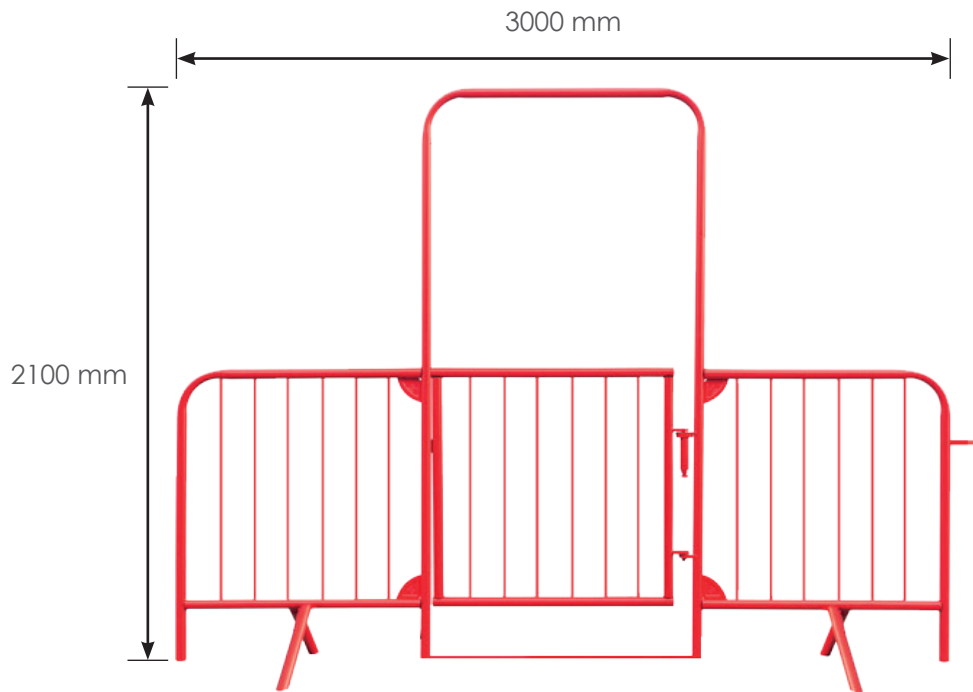


# BARRIÈRE DE PASSAGE PORTE INTÉGRÉE

Code article : 525-0100



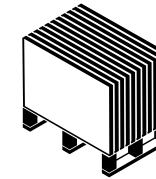
**i** Consulter le protocole de déchargement des clôtures fourni lors de la livraison.

Tolérance de +/- 10% sur les dimensions et les épaisseurs proposées.

RAL 3020



Conditionnement



1 lot complet  
= 10 unités

## DIMENSIONS

- Ø du cadre : 38 mm

## CARACTÉRISTIQUES DU PRODUIT

- Porte intégrée
- Plaque de liaison
- 4 pieds dissymétriques
- Tube cintré aux angles supérieurs

Photos non contractuelles. Batissec se réserve le droit de modifier à tout moment les spécifications des produits du catalogue dans un esprit d'amélioration permanente. Il appartient au client de consulter la dernière version des fiches techniques disponibles sur [www.batissec.fr](http://www.batissec.fr) avant toute utilisation et de s'assurer de l'adéquation du produit à l'emploi auquel il est destiné. BATISEC S.A.S. - 67 Rue du Creusot 59170 CROIX - RCS LILLE METROPOLE 495 231 359.

## BATISEC S.A.S.

67, Rue du Creusot  
59170 CROIX - France



**BATIEXPRESS**  
Fourniture d'équipements  
sur chantier



**BATISEC**  
Clôtures et protections  
de chantier



**BATICOM**  
Communication  
sur chantier

TEL : 03.20.02.00.28  
FAX : 03.20.20.95.09  
E-MAIL : [info@batisec.fr](mailto:info@batisec.fr)  
WEB : [www.batisec.fr](http://www.batisec.fr)

MÀJ 18/10/19